

FINAL

Άρης Νικαίας **78 - 84** ΠΟΚ Έσπερος

75%	15 / 20	FT	20 / 31	65%
48%	21 / 44	2p	20 / 31	65%
33%	7 / 21	3p	8 / 23	35%
31	21 - 10	Rb	30 - 12	42
	12	Tu	16	



Referees: Ραχιώτης - Αυγερινός

Each Period	1st	2nd	3rd	4th
Άρης Νικαίας	15	26	20	17
ΠΟΚ Έσπερος	21	22	17	24

End of Period	1st	2nd	3rd	4th
Άρης Νικαίας	15	41	61	78
ΠΟΚ Έσπερος	21	43	60	84



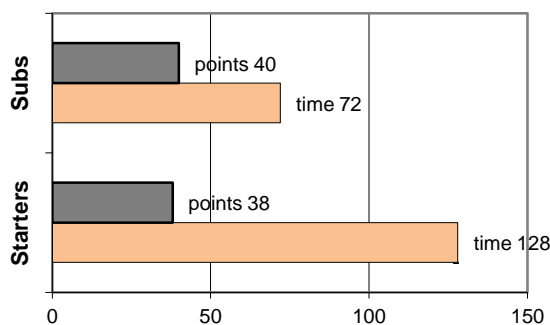
Coach: Π. Ζερβουλάκος

ΓΝΟ ΑΡΗΣ ΝΙΚΑΙΑΣ

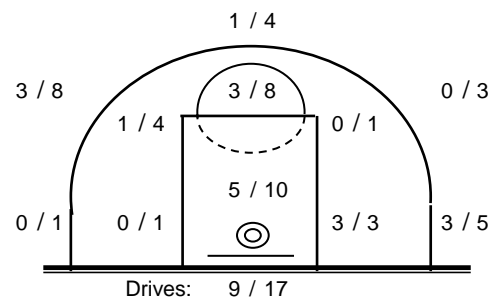
Fast Breaks 4 / 6

# Player	Time (min)	Points	Ft	2p	3p	+/-	Rebs	As	St	Tu	Bl	Fouls	Rkg*		
							de	of				Wo	Co		
4 Καρυπίδης Αλ.	30	7	1 / 2	3 / 6	0 / 1	-14	2	1	1	2	0	2	2	8	
5 Στογιάνοβιτς Μ.	30	29	4 / 4	5 / 10	5 / 9	5	1	0	2	1	3	0	5	21	
6 Καννάς Αλ.	18	8	2 / 2	3 / 4	0 / 2	-5	5	0	0	1	2	0	2	9	
7 Κοροπούλης Κ.	30	14	3 / 5	4 / 9	1 / 4	-11	5	2	2	1	2	0	3	4	12
8 Θαλασσινός Λ.	22	9	2 / 2	2 / 6	1 / 2	-2	2	1	1	1	1	0	1	2	8
9 Κωνσταντίνου Κ.-Στ.	4	0	0 / 0	0 / 1	0 / 0	-2	0	0	1	0	0	0	0	1	-
10 Γαλίτης Μ.	22	2	0 / 0	1 / 1	0 / 1	6	1	1	2	3	1	0	1	5	7
11 Κόλλιας Σ.	28	7	3 / 5	2 / 5	0 / 0	-6	3	4	2	0	2	0	6	4	9
12 Καπετάνιος Β.	9	2	0 / 0	1 / 2	0 / 0	3	2	0	0	0	1	0	0	4	2
13 Δρίβας Δ.	5	0	0 / 0	0 / 0	0 / 2	-4	0	0	1	0	0	0	0	0	-
14 Νάνι Κρ.	0	0	0 / 0	0 / 0	0 / 0	0	0	0	0	0	0	0	0	0	-
15 Βλάμης Αν.-Εμ.	2	0	0 / 0	0 / 0	0 / 0	0	0	0	0	0	0	0	0	0	-
Team							0	1			0	0	0		
1st quarter		15	1 / 3	4 / 11	2 / 5		6	5	3	0	4	0	4	6	13
2nd quarter		26	1 / 1	11 / 15	1 / 4		3	2	3	3	2	0	3	4	28
3rd quarter		20	3 / 4	4 / 9	3 / 4		7	1	3	2	4	0	5	8	22
4th quarter		17	10 / 12	2 / 9	1 / 8		5	2	3	4	2	0	8	7	13
Final Stats	200	78	15 / 20	21 / 44	7 / 21	-30	21	10	12	9	12	0	20	25	76
			75%	48%	33%			31							

Starters- Subs ratio



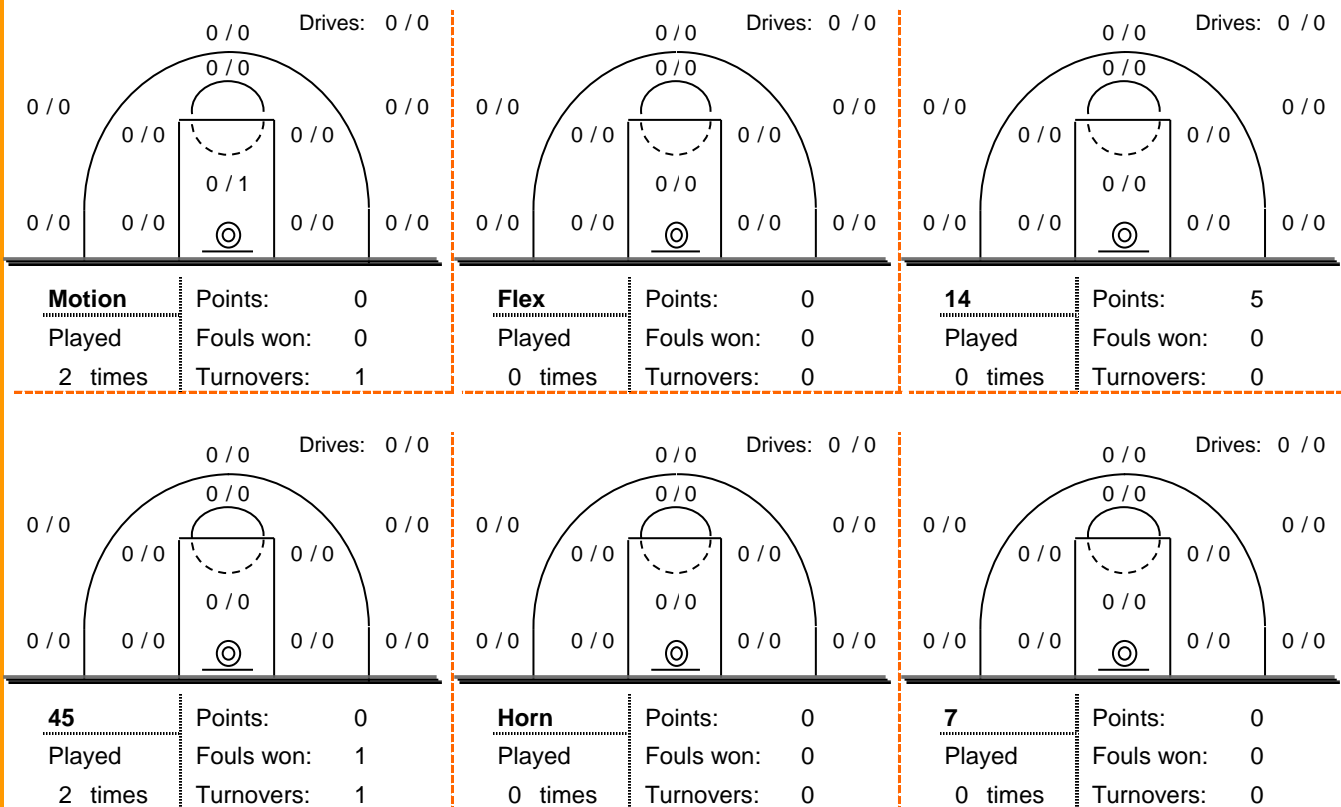
Shot Chart



*Ranking= Pts+Rebs+As+St+B-Mished Shots-Tu (Time Played>7min.)

Offense Analysis

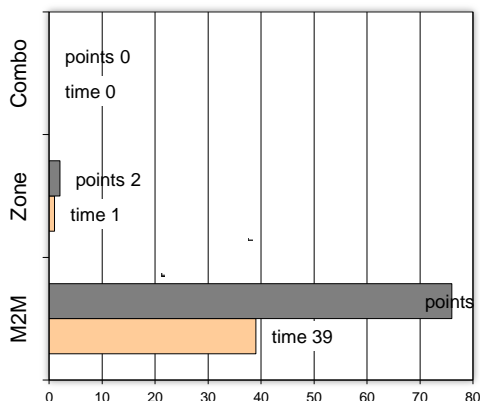
Play performance:



Against Defense Types:

Turnovers:

Fast breaks:



Έγιναν 12 λάθη
0 ήταν χρονικές υπερβάσεις,
0 ήταν παραβάσεις γραμμών,
10 ήταν λάθη κατοχής και
2 ήταν βήματα ή μεταφορά.

Επετεύχθησαν 4 αιφνιδιασμοί
2 ήταν πρωτεύοντες
1 ήταν δευτερεύοντες
1 προήλθαν από λάθος
του αντιπάλου

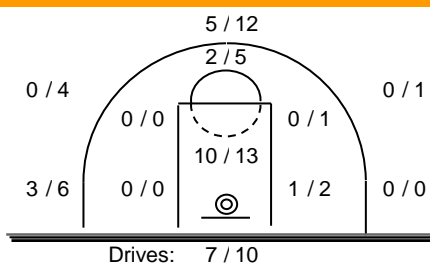
Πραγματοποιήθηκαν συνολικά 85 επιθέσεις, με απόδοση 0.92 έναντι 87 επιθέσεων των αντιπάλων.

Defense Analysis

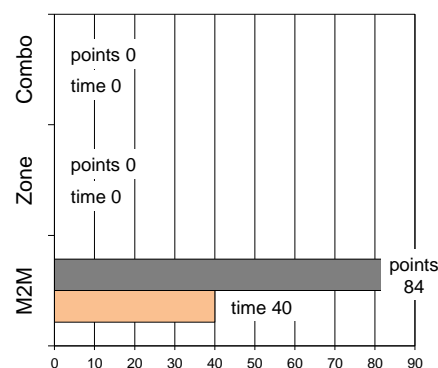
ΠΟΚ Έσπερος

4	Αγγελόπουλος Γ.-Ν.	13	-1
5	Καραγιαννίδης Α.	11	-1
6	Χατζηκίδης Γ.	10	-2
7	Καρλάφης Α.	14	-2
8	Χαρούνη Ν.	4	
9	Κατσούρης Γ.	0	
10	Κρητικός Ι.	0	
11	Βλασσόπουλος Γ.	8	-2
12	Χαρούνη Κ.	20	
13	Γραμματικός Σ.	2	
14	Βάρσος Γ.	0	
15	Πρόγκας Δ.	2	

Opponent's shot chart

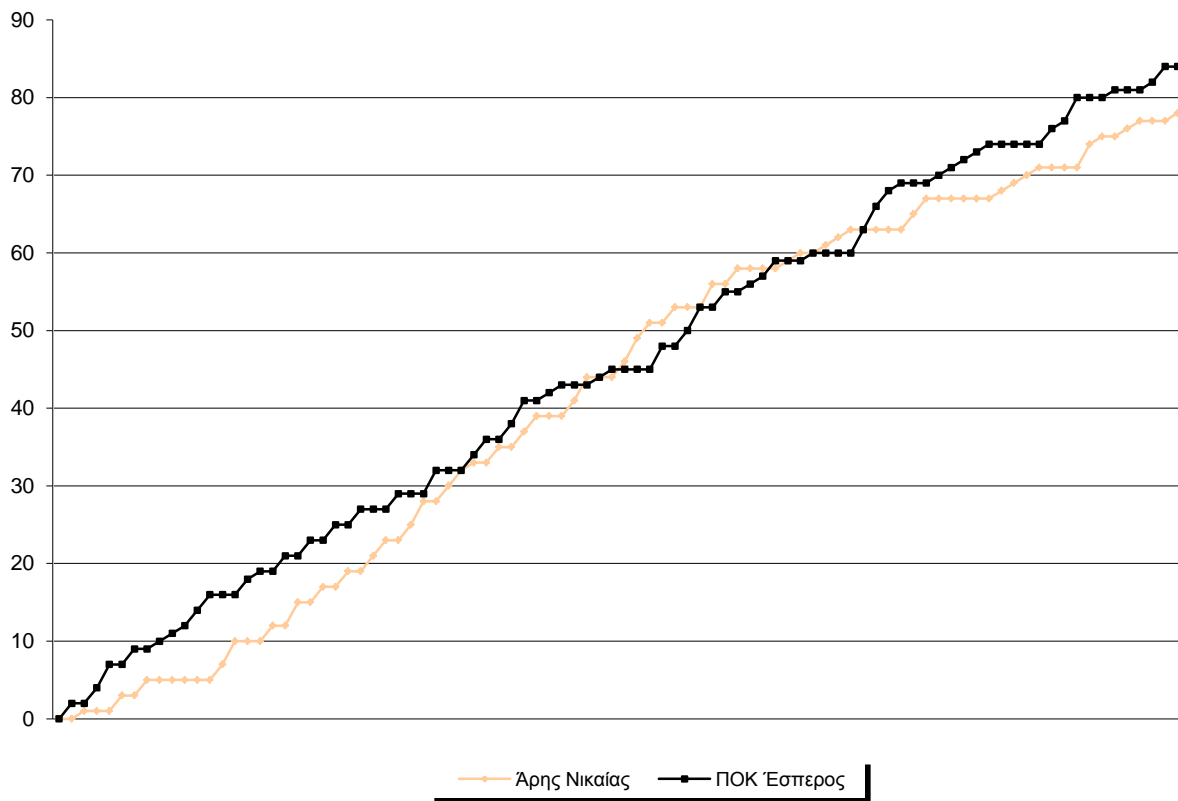


Defense Types Performance

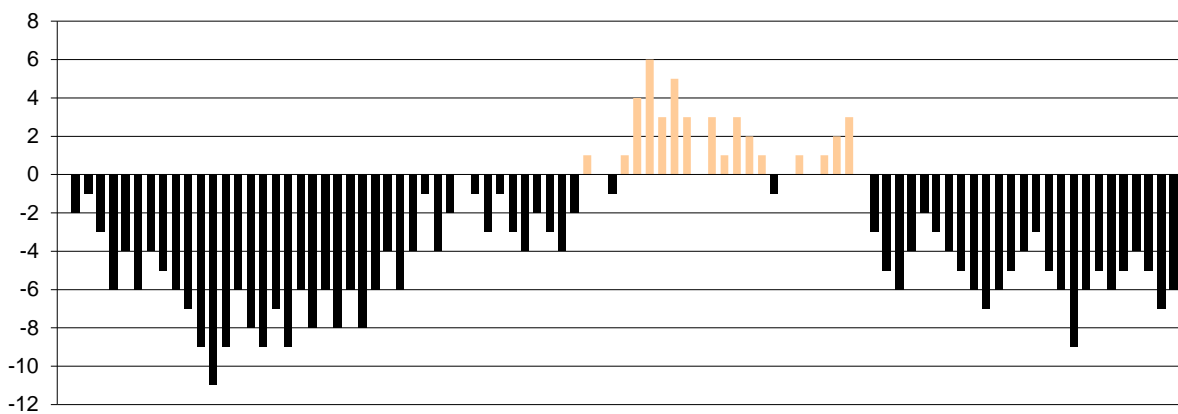


Graphic Stats

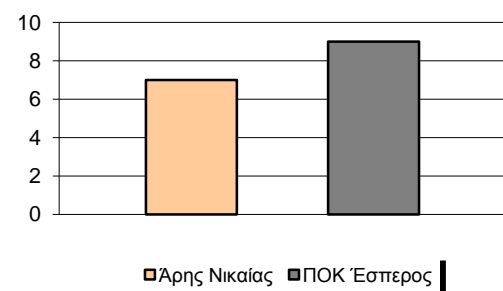
Score Evolution



Score Difference



Largest Scoring Run



Notes